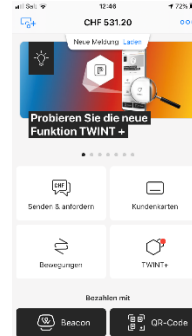


1 TWINT Auflösung LSV-Anbindung

1. TWINT App öffnen

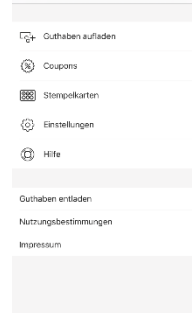
Beschreibung / Bild



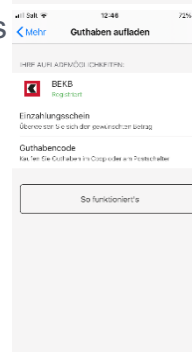
2. Menü oben rechts anwählen



3. "Guthaben aufladen" anwählen



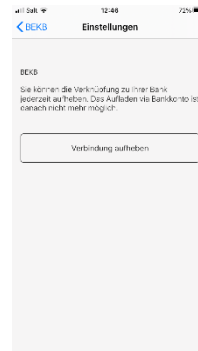
4. Wähle die registrierte BEKB Anbindung aus



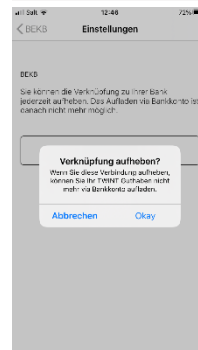
5. Klicke auf "Einstellungen"



6. Klicke auf "Verbindung aufheben"



7. Mit Okay bestätigen



8. LSV Anbindung ist nun aufgehoben

